

Procediment per obtenir la firma electrònica mitjançant el DNI

De què cal disposar:



- **1)- Ordinador amb connexió a Internet**

Podeu emprar qualsevol dels sistemes operatius actuals,

Windows 32 bits
Windows 64 bits
Linux
Mac



- **2)- Un lector de targetes** que sigui compatible amb el format del DNI, no cal que sigui específic per DNI. (Si no se'n disposa, es pot comprar en botigues especialitzades o per internet).



2.1) Fent servir el mòbil:

Actualment alguns dispositius **mòbils amb tecnologia NFC** permeten fer aquesta funció **però només amb el tipus de DNI més actual.**

Trobareu més informació en el següent document sobre el DNI electrònic : *“GUIA – REFERENCIA para la utilización de la identidad digital con la tecnología de digital con la tecnología de transmisión de datos por aproximación –NFC DNIE 3.0 “*

https://www.dnielectronico.es/PDFs/uso_nfc.pdf



- **3)- Fer la descàrrega i instal·lar el programa autofirma** que es pot trobar en la pàgina web oficial <https://firmaelectronica.gob.es/Home/Descargas.html> amb els enllaços següents

[AutoFirma para Windows 32 bits](#)
[AutoFirma para Windows 64 bits](#)
[AutoFirma para Linux](#)
[AutoFirma para Mac](#)



El procés d'instal·lació es automàtic i cal només seguir-ne les instruccions.

- **3a)- Un DNI del tipus que permet aquest tipus d'operació, (que porti xip)**
- **3b)- La clau que és lliura juntament amb el DNI en el moment de recollir-lo,** similar a la que es fa servir per les targetes bancàries.(sobre cec)



- **Si no es disposa del Pin**

- Es pot obtenir, anant a un punt d'expedició del DNI, (Pot ser el lloc on us feu normalment el DNI) **No cal demanar cita prèvia**

En aquests llocs disposen d'una màquina semblant a un caixer automàtic
"Puntos de Actualización del DNI"



Cal introduir el DNI similar a una targeta bancària i seguir-ne les instruccions, entre altres coses us demanarà que poseu l'empremta dactilar.

- Podeu veure el procediment que s'ha de seguir mirant el següent document a l'adreça:
https://www.dnielectronico.es/PDFs/CAMBIO_PIN_SIN_CONTRA.pdf
- Pot passar també pel pin estigui bloquejat o hagi caducat per tal de comprovar-ho seguint les instruccions que trobareu en el document de la següent adreça:
<https://www.dnielectronico.es/PDFs/ComprobacionBloqueoPIN.pdf>

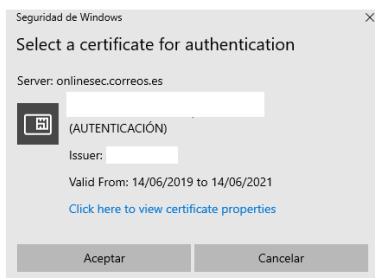
Com demanar poder votar per correu amb DNI o signatura electrònica

Una vegada es disposi dels elements indicats en l'apartat anterior per tal de disposar firma electrònica amb DNI el procediment és senzill i ràpid.

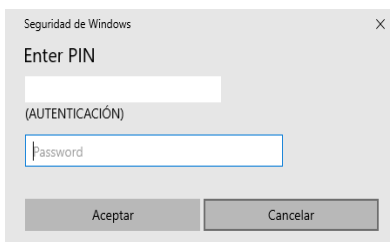


Cal activar el programa Autofirma amb el DNI posat al lector de targetes

1.- En iniciar-se apareix un quadre similar a aquest . Cal "Acceptar"



En la següent finestra emergent ens mostrarà el nostre Pin (aquí està píxel.lat) i haureu i haureu d'introduir el vostre "Password", que es facilita juntament amb el DNI en el moment de la seva expedició



Durant el procés apareixen diverses pantalles de recollida d'informació i cal estar atents.

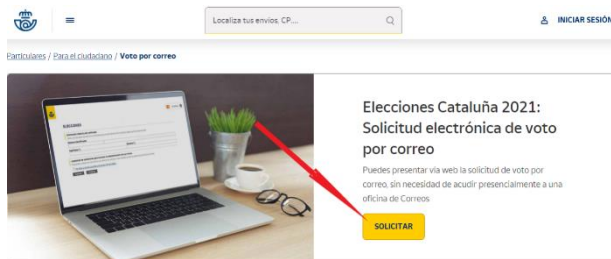
Ull, a vegades aquestes finestres no emergeixen si no que queden en el últim terme dels programes que tenim oberts en l'ordinador, donant la impressió que el programa s'ha interromput!!!

2.- Cal anar a l'adreça de sol·licitud per votar de la web de correus:

<https://www.correos.es/es/es/particulares/para-el-ciudadano/voto-por-correo>

Podeu clicar sobre l'enllaç [Voto por correo](#)

Apareix la següent web:



Cal clicar sobre el boto que s'indica

Apareix la següent pantalla:



Si no es disposa del programa autofirma es pot obtenir clicant on indica el dibuix amb el cercle

Cal prémer el boto de continuar

Termini de presentació de la sol·licitud Es pot sol·licitar a partir de la data de la convocatòria i fins al dia 05/02/2021 (tots dos inclusivament).	Per presentar a través de web la sol·licitud del vot per correu, se us demanarà un certificat digital o el DNI electrònic -heu de tenir instal·lat AutoFirma -
<input type="button" value="Consultar"/>	<input type="button" value="Continuar"/>

Cal clicar el "he llegit" i continuar

ELECCIONES 2021 AL PARLAMENT DE CATALUNYA


Informació obtinguda del certificat
Aquestes són les dades de l'elector o l'electora que s'han obtingut del certificat digital que heu proporcionat

Número identificador (AUTENTICACION)

Cognoms (*) **Nom (*)**

Acceptació de les condicions per a la sol·licitud per via electrònica del vot per correu
Per poder fer la sol·licitud del vot per correu per via electrònica, heu d'acceptar la política de protecció de dades.

He llegit i accepto la política de protecció de dades.



Apareix un formulari amb un seguit de dades personals que cal emplenar

Una vegada emplenat i lliurat es pot obtenir un esborrany.

En el últim pas el programa lliura un document, signat electrònicament conforme s'ha fet la petició de vot per correu

Termini de presentació de la sol·licitud

Es pot sol·licitar fins al dia 5 de febrer de 2021 a les 14:00

Posteriorment,

Es pot exercir el dret a vot des del propi domicili lliurant-li a el carter el sobre amb el vot el dia que vagi a portar-te la documentació o posteriorment portant el vot a l'oficina de correus.

Adreces d'interès:

- *Firmar sense descarregar-se el software*

<https://valide.redsara.es/valide/firmar/ejecutar.html;jsessionid=2787BDABCAB8BB1F9FBE53B541298410>

- *Comprovar si el pin esta bloquejat*

<https://www.dnielectronico.es/PDFs/ComprobacionBloqueoPIN.pdf>

- *Canviar el pin*

https://www.dnielectronico.es/PortalDNIE/PRF1_Cons02.action?pag=REF_330

- *Si no es coneix el PIN*

https://www.dnielectronico.es/PDFs/CAMBIO_PIN_CON_PIN.pdf

https://www.dnielectronico.es/PDFs/CAMBIO_PIN_SIN_CONTRA.pdf